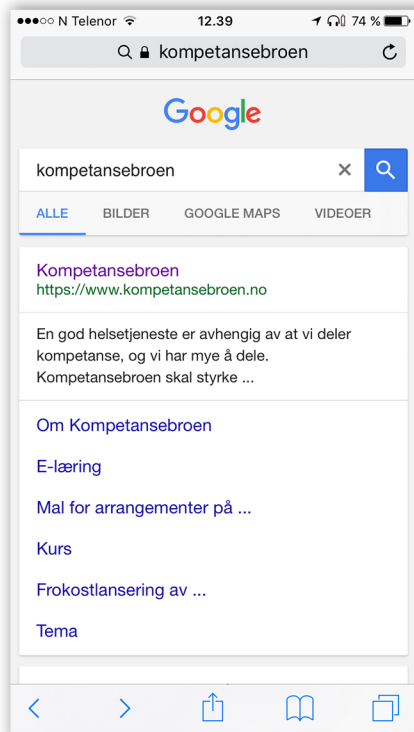


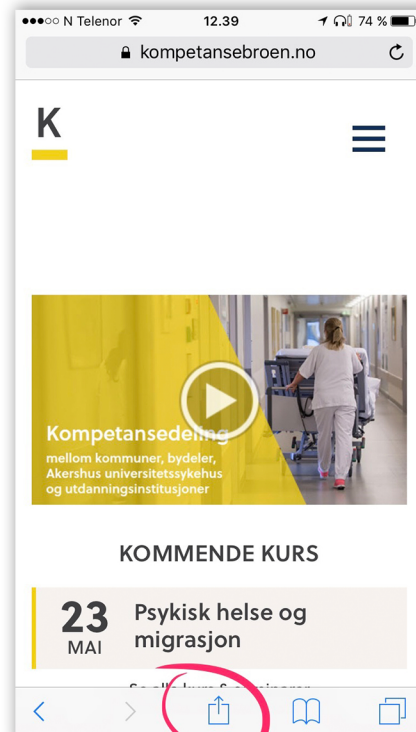
Få Kompetansebroen som 'App'-ikon på din smarttelefon

Iphone



Steg 1:

Åpne nettleser (Safari).
Gå til kompetansebroen.no



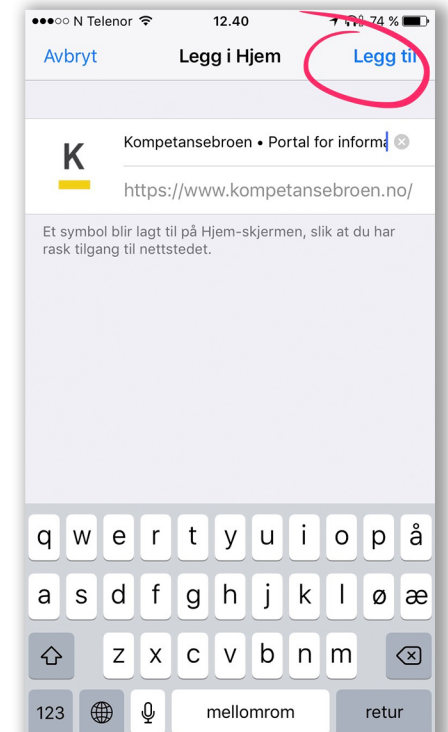
Steg 2:

Klikk på det midterste
ikonet på siden markert i
rødt



Steg 3:

Klikk deretter på «Legg til
på hjem-skjerm»



Steg 4:

Til slutt kan du gi 'Appen'
et nytt navn dersom du
ønsker det. Så klikk på
«Legg til» i høyre hjørne.

Merk: Denne metoden kan du benytte for alle internettsider.